



---

## PERI-NEWS N°28

---



*Le journal des activités des temps périscolaires*

*Parution des mois de janvier et février 2026*

---

## *De la cuisine centrale au restaurant scolaire*

---

Le vendredi 9 janvier, les rationnaires des restaurants scolaires ont bénéficié de la galette des rois. Très demandée depuis la rentrée des vacances de Noël, elle a été bien appréciée par les enfants.

Les enfants élus roi ou reine étaient fiers de montrer leur fève à leurs camarades, agents municipaux, frères et/ ou sœurs.





---

# *Les animations et projets*

---

---

## LES ANIMATIONS PROPOSEES DEPUIS LA RENTREE

---

Depuis la rentrée scolaire de septembre 2025, les agents des garderies ont déjà proposé plusieurs animations et activités.

Le temps n'étant pas favorable pour jouer en extérieur, les enfants profitent d'animations et activités en intérieur.

Le projet sur le recyclage a bien débuté et les agents le font vivre pleinement.

Rassurez-vous, même si les enfants ne rapportent rien à la maison, ils jouent, discutent, créent, construisent, fabriquent en collectif ...

Depuis la rentrée des vacances de la Toussaint, Isaure du **musée intervient dans les garderies** du soir afin de proposer des animations culturelles aux enfants.

Ces animations culturelles sont enrichissantes pour les enfants et ouvrent les portes à de nouveaux horizons.

Alors ma Puce, tu  
as fait quoi à  
l'école ?

En mode  
"à l'écoute"



Je sais  
Plus !!

En mode  
"méga débordée"

Allo ! Eh... Je te  
rappelle !!

Et puis après  
Bla bla bla  
et Sarah blabla  
bla l'escargot  
bla bla bla la  
maîtresse bla bla ||  
blabla ensuite

Blabla Bla blabla Blabla  
Blabla Blabla



CERTAINS JOURS LES  
ENFANTS N'ONT  
RIEN À NOUS RACONTER...

MAIS D'AUTRES JOURS  
ON NE PEUT PLUS  
LES ARRÊTER !!!

---

# Les activités libres

---

## Bugnon Rostand



Jean Errard



Edmond Laguerre



---

## *Les activités du projet sur le recyclage*

---

Pour rappel, ce projet a pour but de proposer des activités avec des objets recyclés, tels que des rouleaux de papiers toilettes, des boîtes d'œufs ou de conserves, du carton, des bouteilles plastiques...

Les agents des garderies vous solliciteront afin de faire vivre ce projet, permettant de détourner ces objets du quotidien pour réaliser les activités prévues.

### Bonhommes en rouleau de papier toilette à Bugnon Rostand



Bouquet de bouteille à Jean Errard



## Jeux sur le recyclage

Place les dechets au bon endroit


# Trions les déchets

compost	recycle	poubelle



## Activité manuelle à construire à la maison

Une fois construit, tu peux y mettre un Playmobil et le faire conduire



---

## Les interventions

---

Depuis la rentrée des vacances de la Toussaint, les enfants élémentaires des garderies ont le bonheur de participer à des interventions de services de la mairie et de l'agglomération.

Après les vacances d'hiver, Isaure du musée continuera les animations sur les garderies élémentaires.

Également, une intervention de services civiques, en lien avec la maison du tri, sera proposée une fois sur chaque garderie élémentaire. Ces animations tourneront autour du gaspillage alimentaire.

### Le musée

Le musée intervient, à hauteur d'une animation par garderie entre chaque période de vacances tout au long de l'année scolaire. Les interventions auront un thème différent au cours des modules proposés.

La dernière animation sera spécialement dédiée au public maternel.

Lors de ce deuxième module d'animations, sur le thème de l'ABSTRAIT, les enfants ont observé, discuté, échangé... autour d'affiches abstraites avant de créer leurs propres œuvres.



Intéressant pour tous, ce partenariat permet aux enfants de bénéficier d'animations culturelles.



Jean Errard





Camille Claudel





Edmond Laquerre



**Bugnon Rostand :**




Gaston Thiebaut :



# Jeux des fruits

Relie les bons fruits entre eux



SI TU SAIS PAS QUOI FAIRE

fais nous  
des crêpes!

250 g Farine

3 œufs

500 ml Lait

50 g Sucre en poudre

1 Sachet Sucre vanillé

1 pincée(s) Sel

Dans un saladier, mélange la farine, le sel et le sucre en poudre. Creuse ensuite un puit pour y casser les œufs. Bien mélanger. Verse ensuite le lait petit à petit, puis ajoute le sucre vanillé. Laisse reposer 30 min.

Badigeonne d'huile le fond de la crêpière et fais-la chauffer à feu vif. Une fois bien chaude, verse une louche de pâte et laisse cuire 3 min de chaque côté.

Empile les crêpes sur une assiette, et miam c'est prêt!

Vacances  
d'Hiver

-BALLARIN-